

# MICROSOFT TEAMS のインストール


## ① ストアアプリを起動する

【 iPhone/iPad 】



「Apple Store」を開く


【 Android 】



「Google Play Store」  
を開く


## ② Microsoft Teams を検索する

【 iPhone/iPad 】



「検索」を押す

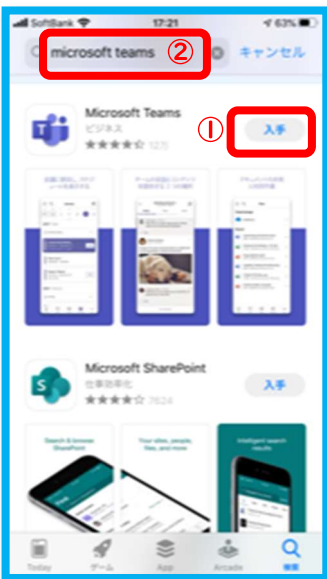
【 Android 】



「検索バー」を押す

## ③ インストールする

【 iPhone/iPad 】



- ① 入力欄に  
「microsoft teams」  
と入力して検索
- ② 「入手」を押してイン  
ストールする

【 Android 】




- ① 入力欄に  
「microsoft teams」  
と入力して検索
- ② 「インストール」を押  
してインストールする

## ④ インストール完了

【 iPhone/iPad 】



【 Android 】



※オンライン面会ではゲスト機能を使  
いますので Microsoft の会員登録は必要あ  
りません